

Übung 1: Wörter finden

Finden Sie in der Buchstabentabelle 10 typische Wörter aus dem Artikel "Rundum fit – auch im Kopf" wieder.

Die Wörter können von links nach rechts, von oben nach unten oder diagonal nach unten geschrieben sein.

Tragen Sie hier Ihre Lösungen ein:

- | | |
|----------|-----------|
| 1. _____ | 6. _____ |
| 2. _____ | 7. _____ |
| 3. _____ | 8. _____ |
| 4. _____ | 9. _____ |
| 5. _____ | 10. _____ |

K	T	R	M	M	E	N	T	A	L	N	O
G	K	I	W	H	Y	Q	K	K	R	B	P
W	E	O	S	N	M	Z	P	V	G	E	U
F	E	H	M	D	E	S	N	F	B	W	E
G	S	H	I	P	B	E	T	R	I	E	B
K	S	J	T	R	A	I	N	I	N	G	U
M	E	A	N	R	N	K	T	U	Z	U	N
C	N	N	G	E	I	S	T	I	G	N	G
Z	E	F	F	E	K	T	C	K	B	G	B
L	Q	H	U	J	W	I	R	K	U	N	G
V	X	F	O	E	R	D	E	R	N	R	L
H	F	S	L	A	F	I	T	N	E	S	S

Die Lösungen gibt es auf der nächsten Seite. ►

Übung 1: Wörter finden

Lösungen:

BETRIEB, BEWEGUNG, BGE, FITNESS,
 FOERDERN, GEHIRN, GEISTIG, MENTAL,
 TRAINING, UEBUNG

K	T	R	M	M	E	N	T	A	L	N	O
G	K	I	W	H	Y	Q	K	K	R	B	P
W	E	O	S	N	M	Z	P	V	G	E	U
F	E	H	M	D	E	S	N	F	B	W	E
G	S	H	I	P	B	E	T	R	I	E	B
K	S	J	T	R	A	I	N	I	N	G	U
M	E	A	N	R	N	K	T	U	Z	U	N
C	N	N	G	E	I	S	T	I	G	N	G
Z	E	F	F	E	K	T	C	K	B	G	B
L	Q	H	U	J	W	I	R	K	U	N	G
V	X	F	O	E	R	D	E	R	N	R	L
H	F	S	L	A	F	I	T	N	E	S	S

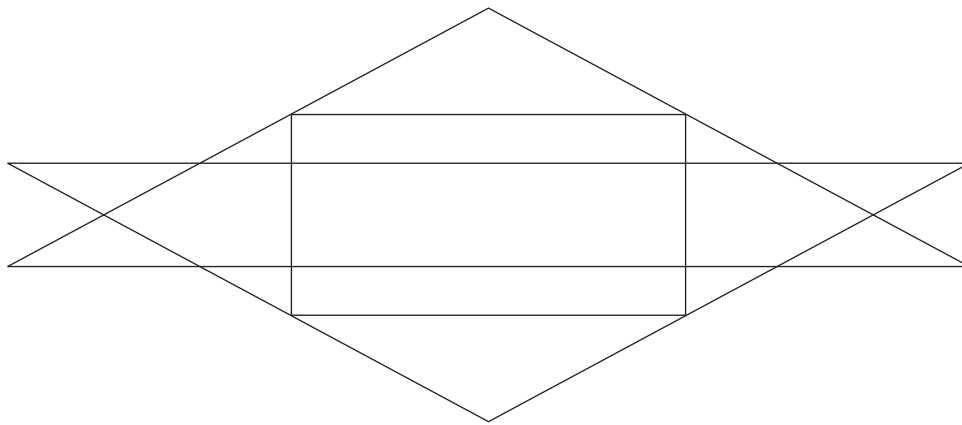
Übung 2: Dreiecke zählen

Bei der folgenden Figur sind zwei Dreiecke übereinander geschoben und ein Rechteck darauf gelegt.

Wie viele verschiedene Dreiecke enthält die Figur nun?



Tragen Sie hier Ihre Lösungen ein:

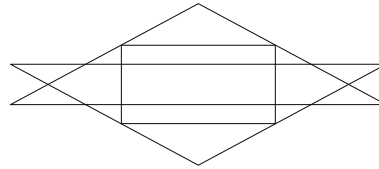


Die Lösungen gibt es auf der nächsten Seite. ►


Übung 2: Dreiecke zählen

Lösung:

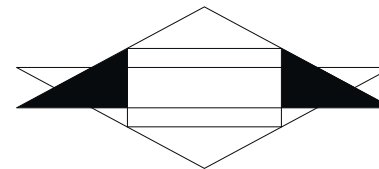
Die Figur besteht aus 18 Dreiecken.



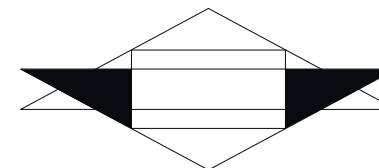
10 +



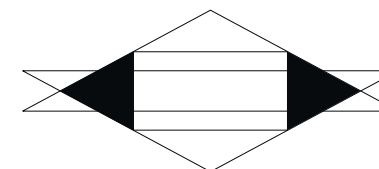
2 +




2 +



2 +



2 +



18